



Обстановочка!

WWW.OGOGO.RU

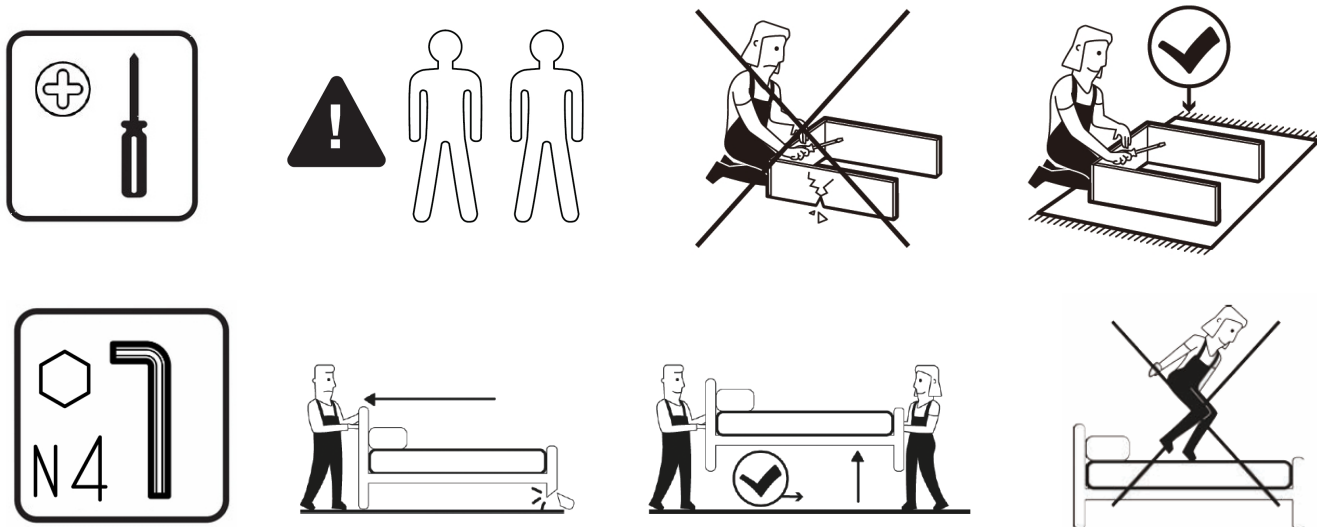


**Инструкция
по сборке и эксплуатации изделий мебели**

**Кровать Sintra 1600, 1800
без подъемного механизма**



Кровать Sintra 1600,1800 без подъемного механизма



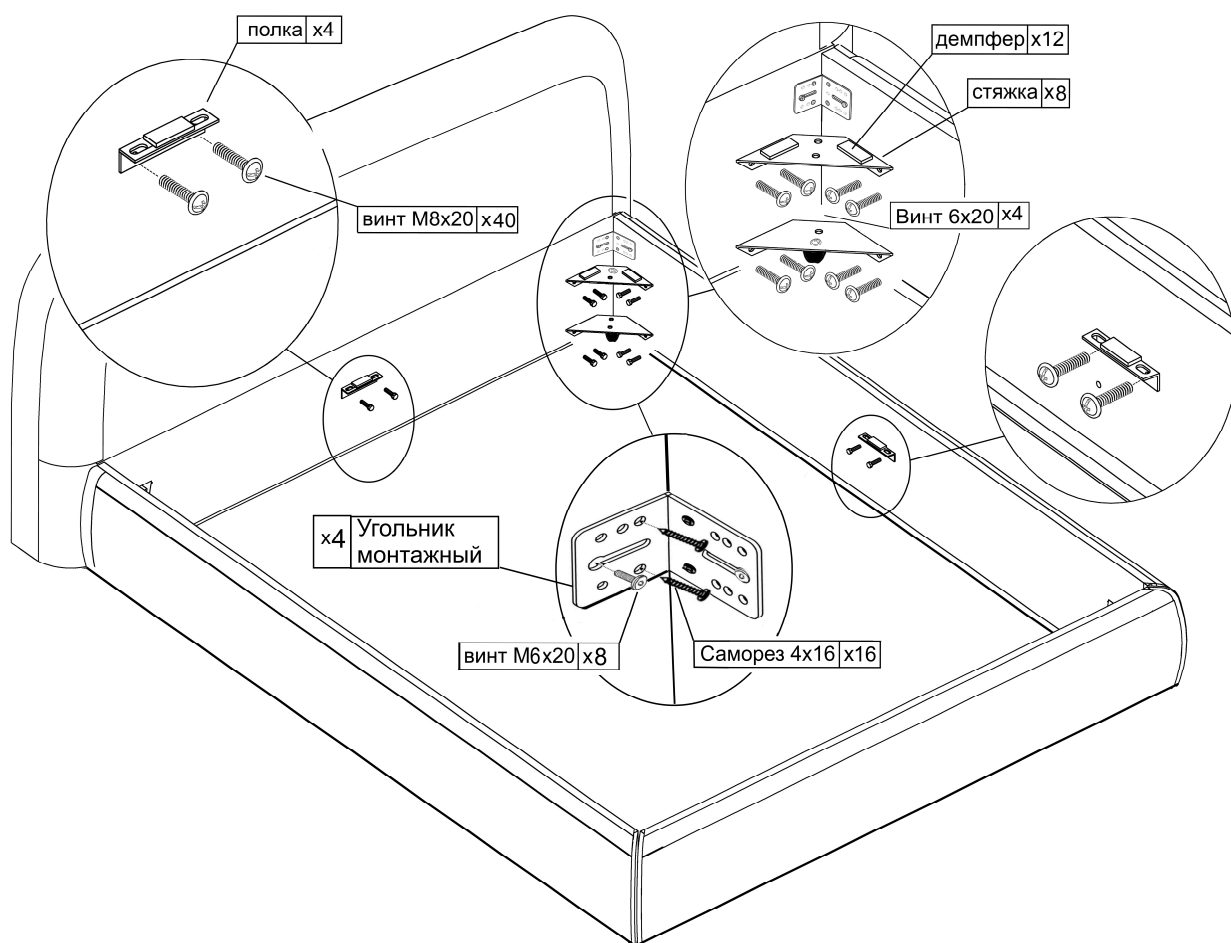
Комплектовочная ведомость деталей

Наименование деталей	Кровать 1600 Размер, мм	Кровать 1800 Размер, мм	Кол- во шт.
Спинка головная	1800x720x320	2000x720x320	1
Царга боковая левая	2100x315x80	2100x315x80	1
Царга боковая правая	2100x315x80	2100x315x80	1
Царга ножная	1780x315x80	1980x315x80	1
Гибкое основание	2000x1600x70	2000x1800x70	1
Комплект фурнитуры			1

Комплектовочная ведомость фурнитуры и комплектующих

№	Номенклатура	Количество, шт.
1	Стяжка угловая	4
2	Стяжка угловая (с предустановленной с опорой прямой)	4
3	Полка	4
4	Демпфер	12
5	Винт М8х20 с прессшайбой	40
6	Опора центральная 110х45х45, в комплекте с:	1
	- винтом М8х60 с прессшайбой	1
	- ножкой регулируемой	1
7	Угольник монтажный 55х45х50, в комплекте с:	4
	- винт 6х20 меб. с внутренним шестигранником	8
	- саморез 4х16 с прессшайбой	16
8	Конфирмат-ключ 4Z	1

Кровать Sintra 1600, 1800 без подъемного механизма Схема сборки корпуса

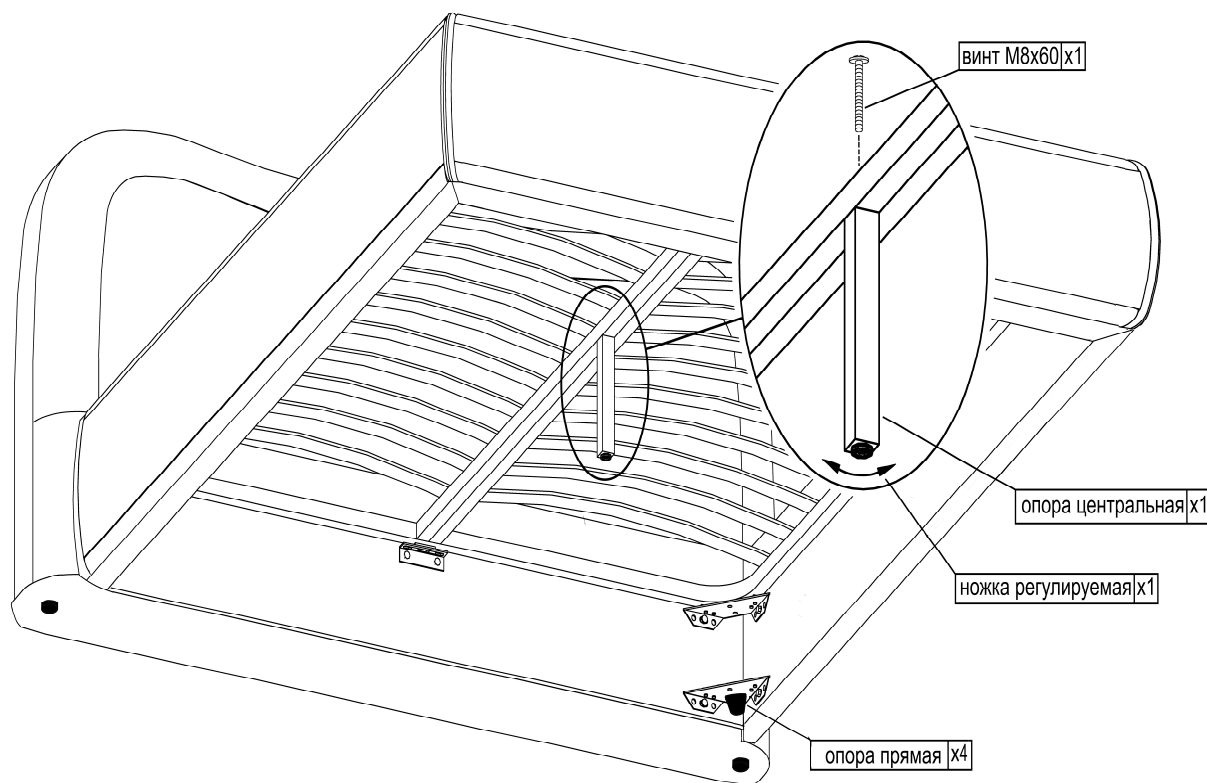


Примечание

Кровать данной модели имеет вариант исполнения:

- без емкости для хранения

Кровать Sintra 1600, 1800 без подъемного механизма Схема установки основания



Рекомендации по правилам эксплуатации и уходу за мебелью

1. Кровать должна использоваться с матрасом размерами:
 - 2000*1600мм. (Кровать «Sintra» 1600мм.)
 - 2000*1800мм. (Кровать «Sintra» 1800мм.)
2. Максимальная нагрузка на спальное место – 160 кг.
3. Мебель рекомендуется эксплуатировать в проветриваемом помещении с температурой воздуха от +10⁰С до+28⁰С и относительной влажностью воздуха 50-80%.
4. Мебель не следует устанавливать на неровном полу, близко к сырým и холодным стенам или источникам тепла.
5. В мебели, имеющей крепление болтами, винтами, шурупами, при ослаблении соединений необходимо периодически подвëртывать гайки, винты, шурупы
6. Мебель должна быть защищена от прямого попадания солнечных лучей во избежание ухудшения внешнего вида.
7. Не допускается ставить на мебель горячие предметы и предметы с острыми кромками.
8. Для поддержания мебели в надлежащем состоянии рекомендуется регулярно очищать поверхность ткани мебельной щеткой с мягким ворсом или удалять пыль с помощью пылесоса на щадящем режиме работы.
9. Не допускается прямой контакт с водой.
10. Запрещается прыгать на кровати.

Правила ухода за тканевыми чехлами

1. По возможности, удаляйте пятна немедленно после их появления. Не позволяйте им высыхать.
2. Жидкость с поверхности ткани легко удаляется впитывающей салфеткой.
3. При обработке пятен, всегда работайте от краев по направлению к центру.
4. Не пытайтесь отскоблить засохшие пятна или слипшийся ворс.
5. Не пользуйтесь чистящими средствами, содержащими сильные химикаты, а также составами, содержащими спирт и бензин.
6. Для ухода за мягкой мебелью применяют специальные чистящие средства. Никогда не стоит пользоваться феном или пылесосом для просушки намочшего участка.
7. После сушки необходимо слегка расчесать ворс мягкой щеткой.
8. Избегайте использовать щетки с жесткими волокнами, так как они могут выдирать ворс из ткани.
9. В процессе эксплуатации мебели могут образовываться области с примятым ворсом. Эта проблема устраняется с помощью обработки данной области паровым утюгом (паром), просушка восстанавливаемого участка производится исключительно мягким теплом.
10. Для удаления бытовых загрязнений используется средство для сухой чистки, в состав которого не входит вода («сухая пена»).
11. Пятновыводящее средство следует наносить, не втирая в поверхность.
12. Налейте небольшое количество пятновыводящего средства на тряпку, никогда не наносите пятновыводящее средство прямо на поверхность ткани.
13. Никогда не используйте различные пятновыводящие средства в одно и то же время.

Правила ухода за чехлами из искусственной кожи

1. Удаление жидкостей лучше производить сразу. Жидкость удаляйте при помощи влагопоглащающей ткани и губки.
2. При необходимости используйте слабый мыльный раствор для удаления загрязнений. После очистки дайте обивке самостоятельно просохнуть.
3. Не используйте химические растворители, отбеливающие и спиртосодержащие моющие средства, бензин.

Гарантии изготовителя

Предприятие-изготовитель гарантирует покупателю сохранность всех качественных показателей, обусловленных ТР ТС 025/2012, при соблюдении правил сборки, установки и эксплуатации мебели. Изготовитель оставляет за собой право изменения конструкции изделия.

В изделиях из ворсовой ткани допускается разнооттеночность, обусловленная различным направлением ворса на отдельных элементах мебели.

В процессе транспортировки, хранения, эксплуатации мебели могут образовываться области с примятым ворсом, при этом меняется оттенок цвета ткани. **Данный случай гарантийным не является.** Поднять ворс можно с помощью поролоновой губки, прогладив ею ткань по направлению ворса.

За механические повреждения, возникшие во время транспортировки, сборки или хранения, предприятие-изготовитель ответственности не несет.

Претензии по качеству мебели направляются по месту приобретения в течение гарантийного срока. Гарантийный срок - 18 месяцев.

Срок службы - 5 лет.

По дефектам, возникшим из-за несоблюдения покупателем правил эксплуатации и ухода за мебелью, претензии не принимаются.