Пуф Rivoli

ПАСПОРТ

Порядок сборки

Модули дивана соединяются между собой с помощью предустановленных на основаниях модулей соединительных элементов.

Вилку соединителя, необходимо повернуть на 90гр. и ввести в зацеп со штырем. Для отсоединения изделий необходимо слегка приподнять модуль на котором установлен штыревой коннектор и вывести штырь из вилки.

Правила эксплуатации и ухода за мебелью

Мебель рекомендуется эксплуатировать в помещении с температурой от +10° С до +40° С и относительной влажностью воздуха 65±15%.

Мебель не следует размещать вблизи отопительных приборов. Перемещение изделия следует производить слегка приподняв его над полом.

Оберегать облицовочный материал и лакированные поверхности от воздействия воды и агрессивных средств. Этим Вы продлите жизнь обивке и декоративному покрытию.

Не допускается ставить на мебель горячие предметы и предметы с острыми кромками.

Для поддержания мебели в надлежащем состоянии рекомендуется регулярно очищать поверхность изделия мебельной щеткой с мягким ворсом или удалять пыль с помощью пылесоса на щадящем режиме работы.

В мебели, имеющей крепления болтами, винтами, шурупами, при ослаблении соединений необходимо периодически подвертывать гайки, винты, шурупы.

Правила ухода за тканевыми чехлами

<u>Общие загрязнения</u>

1.Ручная и машинная стирка запрещена.
2.Разрешена химчистка с углеводородом при ограниченном добавлении воды.
3.Гладить при температуре не выше 110 град. С.
4.Запрещено использование отбеливающих средств. Данная процедура может повлиять на окраску ткани.
5.При съемных мебельных чехлах для удаления загрязнений рекомендуется воспользоваться услугами специальных химчисток.

<u>Локальные специфические загрязнения</u>

1.Для удаления бытовых загрязнений используется средство для сухой чистки, в состав которого не входит вода («сухая пена»).
2.Жидкость с поверхности ткани легко удаляется впитывающей салфеткой.
3.Пятновыводящее средство следует наносить, не втирая в поверхность.
4.Пятно следует протирать по направлению от края к центру.
5.Удаление локальных загрязнений лучше всего проводить незамедлительно.
6.При съемных мебельных чехлах для удаления загрязнений рекомендуется воспользоваться услугами специальных химчисток.

Правила ухода за чехлами из искусственной кожи

1. Удаление жидкостей лучше производить сразу. Жидкость удаляйте при помощи влагопоглощающей ткани и губки.
2. При необходимости используйте слабый мыльный раствор для удаления загрязнений. После очистки дайте обивке самостоятельно просохнуть.
3. Не используйте химические растворители, отбеливающие и спиртосодержащие моющие средства, бензин.

Конструктивные особенности модульной системы дивана Rivoli

Лицевой чехол корпуса модулей дивана – несъемный.
Лицевой чехол подушек - съемный.

Рекомендации по уходу за подушками с наполнителем пух-перо:

1. Регулярно проветривать подушки, это помогает убрать избыток влаги и освежить наполнитель.
2. Избегать прямого солнечного света, так как это может привести к потере объема и ухудшения качества наполнителя.
3. Для сохранения эстетичного вида мебели, с наполнителем подушек из пуха и пера, рекомендуется регулярно взбивать и формировать подушки.
4. Необходимо регулярно перекладывать подушки с одной стороны на другую, чтобы равномерно распределить наполнитель и сохранить форму.

Во время эксплуатации подушки с наполнителем из пуха и пера слегка оседают. Это естественный процесс, связанный со свойствами наполнителя. Кроме того, одни подушки сидения/спинки, наполненные пухом или пером, могут оказаться более мягкими или более «осевшими», чем соседние, в зависимости от того, где вы предпочитаете сидеть. Этот эффект исчезнет, если вы будете регулярно взбивать подушки и равномерно распределять нагрузку на диван, перекладывая подушки с одной стороны на другую.

Свидетельство о приёмке

Дата выпуска:
Код изделия:
Артикул ткани:
Мастер:
ОТК:

Гарантии изготовителя

Предприятие-изготовитель гарантирует покупателю сохранность всех качественных показателей, обусловленных ТР ТС 025/2012, при соблюдении правил ухода и эксплуатации мебели. И оставляет за собой право изменения конструкции изделия.

В изделиях из ворсовой ткани допускается разнооттеночность, обусловленная различным направлением ворса на отдельных элементах мебели.

В процессе транспортировки, хранения, эксплуатации мебели могут образовываться области с примятым ворсом, при этом меняется оттенок цвета ткани. Данный случай гарантийным не является. Поднять ворс можно с помощью поролоновой губки, прогладив ею ткань по направлению ворса.

За механические повреждения, возникшие во время транспортировки или хранения, предприятие-изготовитель ответственности не несет.

Претензии по качеству мебели направляются по месту приобретения в течение гарантийного срока.

Гарантийный срок - 18 месяцев.

По дефектам, возникшим из-за несоблюдения покупателем правил эксплуатации и ухода за мебелью, претензии не принимаются.

Паспорт изделия необходимо сохранять в течение всего срока гарантии.

Пуф Rivoli



1. Специфический запах новой мебели, как и у других новых вещей, исчезает после первых трёх месяцев эксплуатации. Что бы это произошло быстрее, регулярно проветривайте помещение в котором находятся изделия мягкой мебели.

2. В течение первых трех месяцев эксплуатации наполнитель из вспененного полиуретана обычно становится мягче, после чего стабилизируется. Этот процесс является совершенно естественным и вызван разрывом пор пенополиуретана при первом присаживании на него. Разрыв пор приводит к небольшому смягчению материала.

3. Мягкость набитых пенополиуретаном соседних частей нового дивана, по упомянутой выше причине может естественно отличаться в зависимости от конкретного использования. Эти различия исчезнут через первые три месяца правильной эксплуатации.

4. В процессе естественной усадки наполнителя и допустимого растяжения обивочного материала в процессе эксплуатации, на чехле могут образовываться небольшие складки. Эти складки не считаются дефектом.

OGOGOHOME

Диван Rivoli. Инструкция по сборке

1100x1100 780мм.	Модуль левый	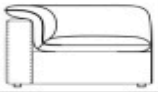	1 шт.
1100x1100 780мм.	Модуль правый	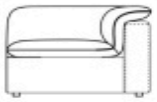	1 шт.
1100x1100 780мм.	Модуль Центральный		1 шт.
1100x1100 780мм.	Модуль Угловой	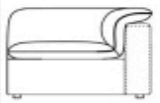	1 шт.
1100x1100 490мм.	Пуф		1 шт.
1100x450 490мм.	Столик Приставной	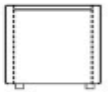	1 шт.
	Коннектор "штырь"		10шт.
	Коннектор "вилка"		10шт.
30мм.	Опора		24 шт.

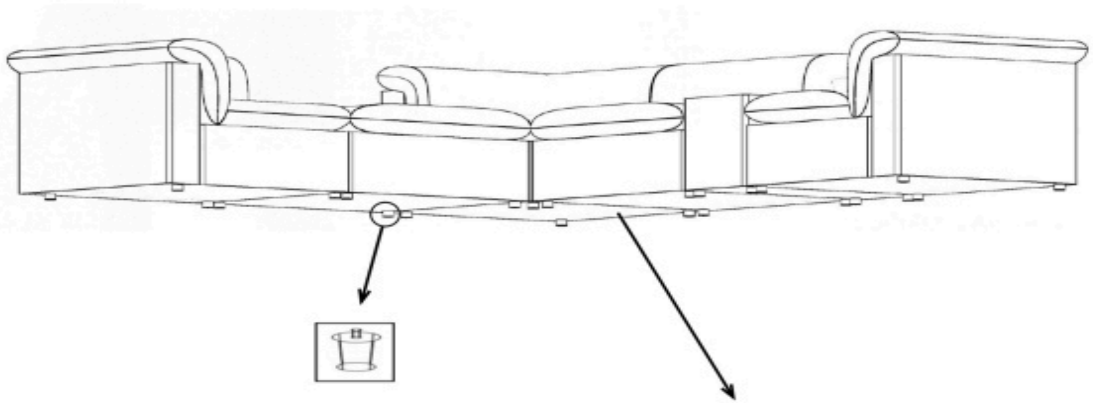

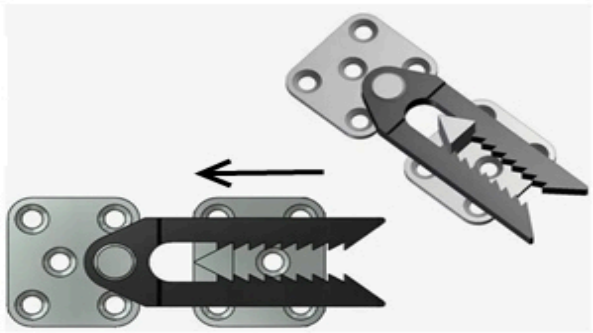

ES0303

1. Введите части коннекторов в зацепление друг с другом.