



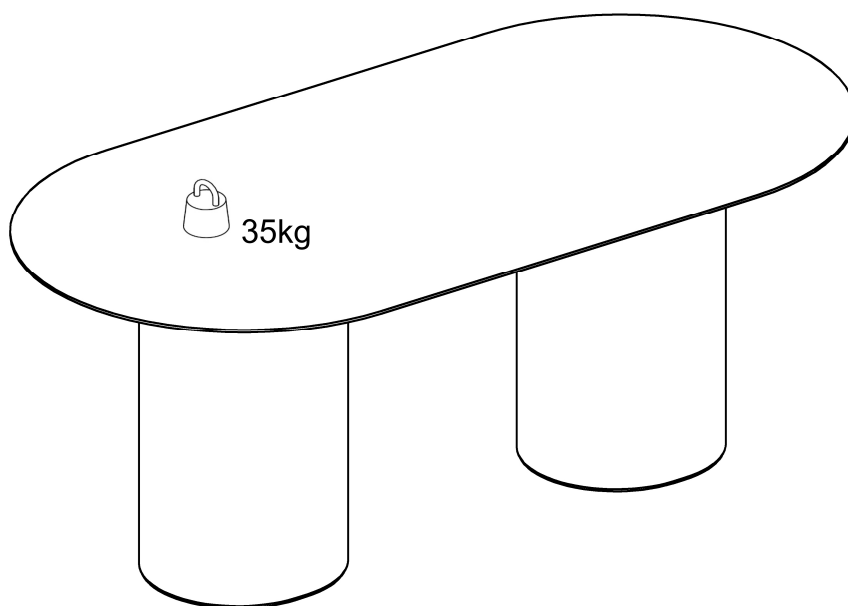
Обстановочка!

WWW.OGOGO.RU

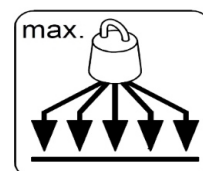
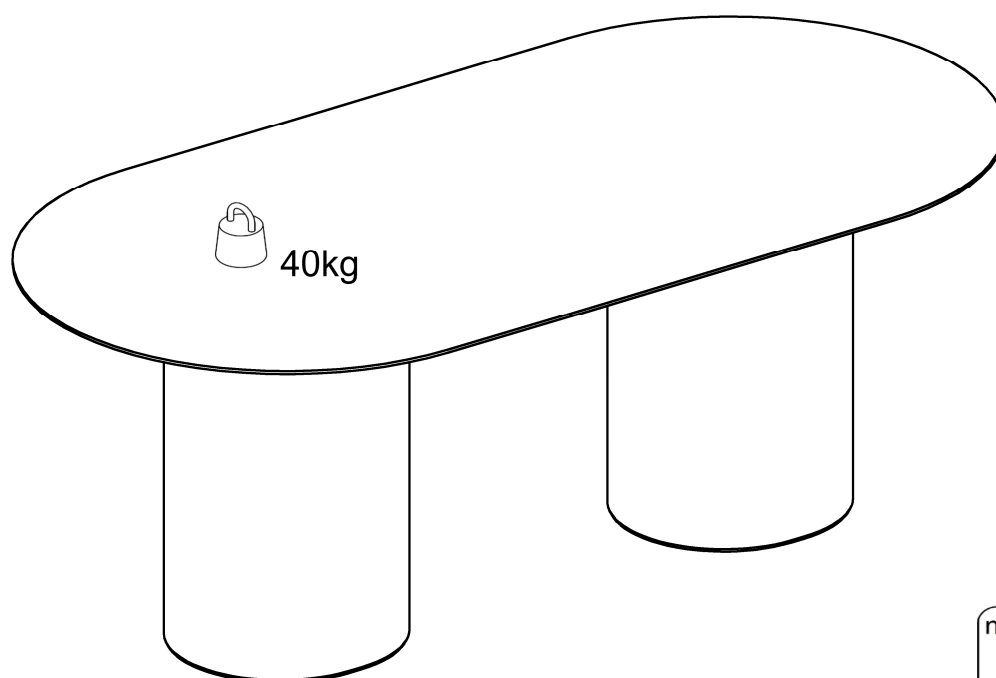




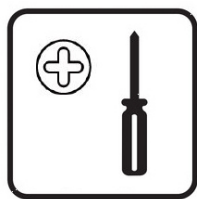
Инструкция
по сборке и эксплуатации изделий мебели

Стол обеденный овальный Mono 1800x1000



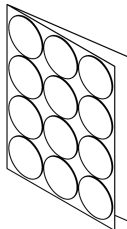


Стол обеденный овальный Mono 2000x1000





Комплектовочная ведомость фурнитуры

	Наименование		Количество
A	Винт М6х20 с потайной головкой		32
B	Подпятник войлочный 20мм		16
C	Заглушка-самоклейка белая d =14мм		16
D	Заглушка-самоклейка черная d =14мм		24

Комплектовочная ведомость деталей

Стол обеденный овальный Mono 1800x1000

№	Наименование	Кол.	Размеры		
			А	В	Т
	Столешница	1	1804	1004	17
	Основание с предустановленной нижней заглушкой и верхней проставкой	2	520	520	732
	Утяжелитель	4			

Стол обеденный овальный Mono 2000x1000

№	Наименование	Кол.	Размеры		
			А	В	Т
	Столешница	1	2004	1004	17
	Основание с предустановленной нижней заглушкой и верхней проставкой	2	520	520	732
	Утяжелитель	4			

СОВЕТЫ ПО СБОРКЕ

Для удобства транспортировки и предохранения от повреждений мебель поставляют в разобранном виде.

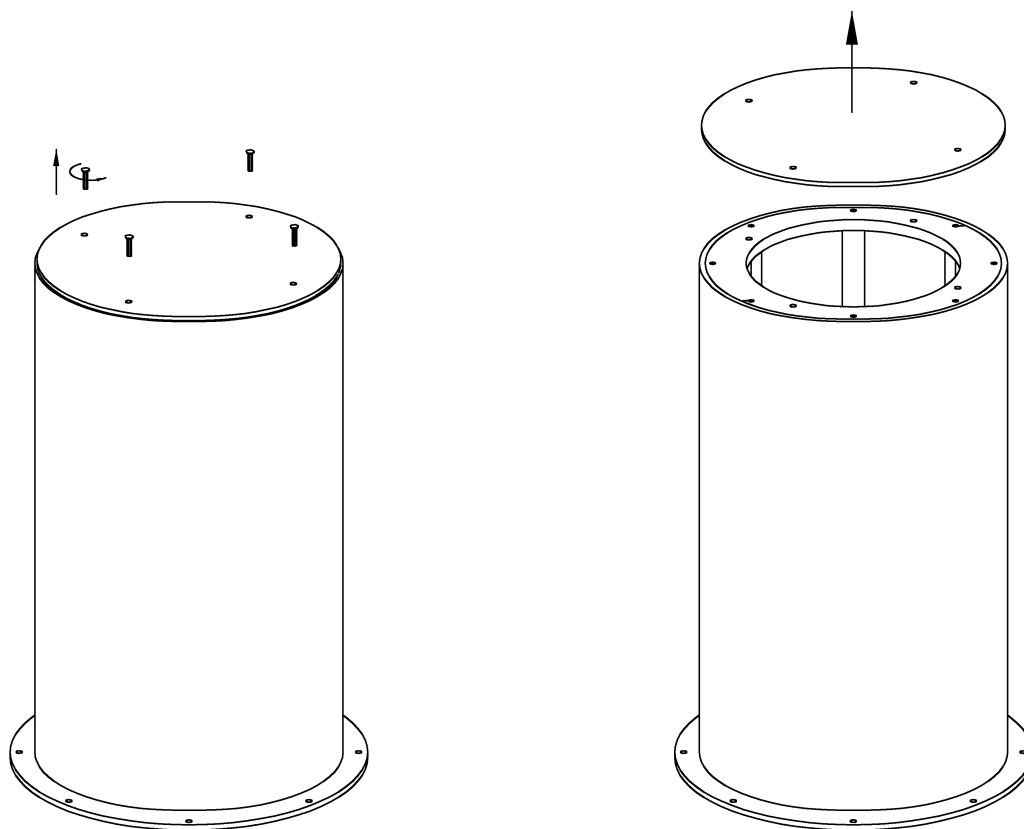
На пакете имеется маркировка с указанием названия изделия, перечень входящих в данный пакет деталей, их размеры и количество, а также номера этих деталей, которые соответствуют номерам на схемах сборки.

Прежде чем приступить к сборке, убедитесь, что все детали имеются в наличии. Крепите детали в соответствии с порядком, указанным в инструкции.

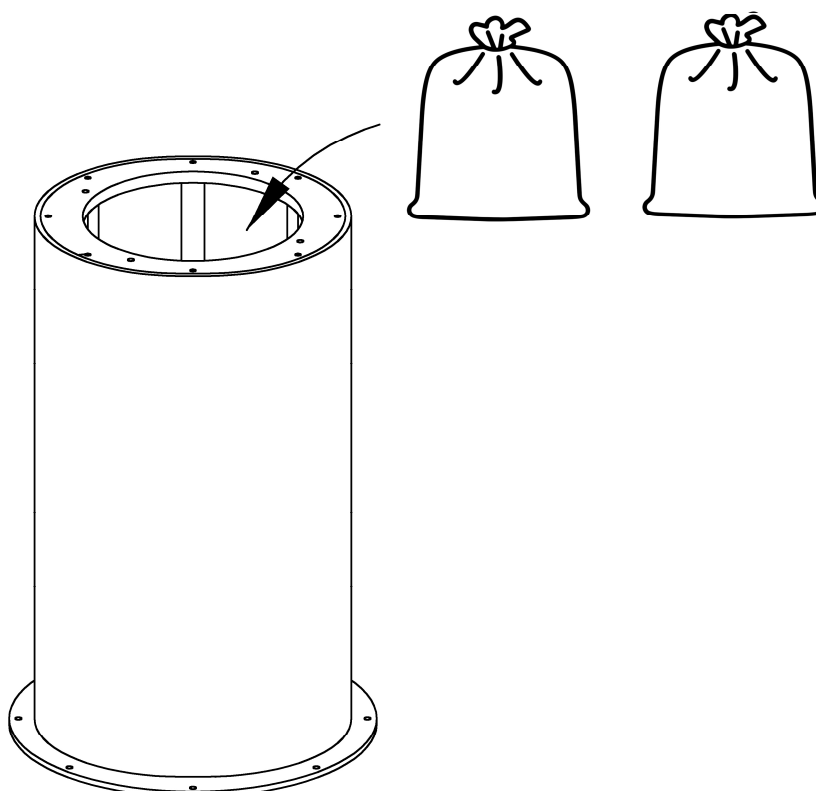
Стол обеденные овальные Mono Схема сборки

Основание стола поставляется с предустановленной нижней заглушкой. Перед сборкой ее необходимо снять, вывинтив крепежные винты.

1.


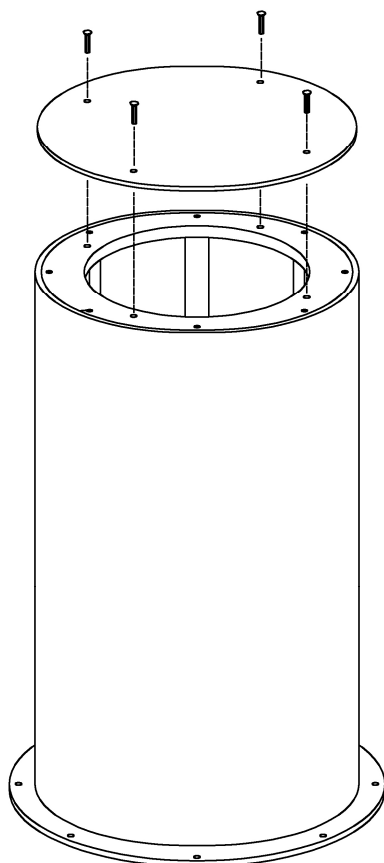


2.





Стол обеденный овальный Мопо Схема сборки


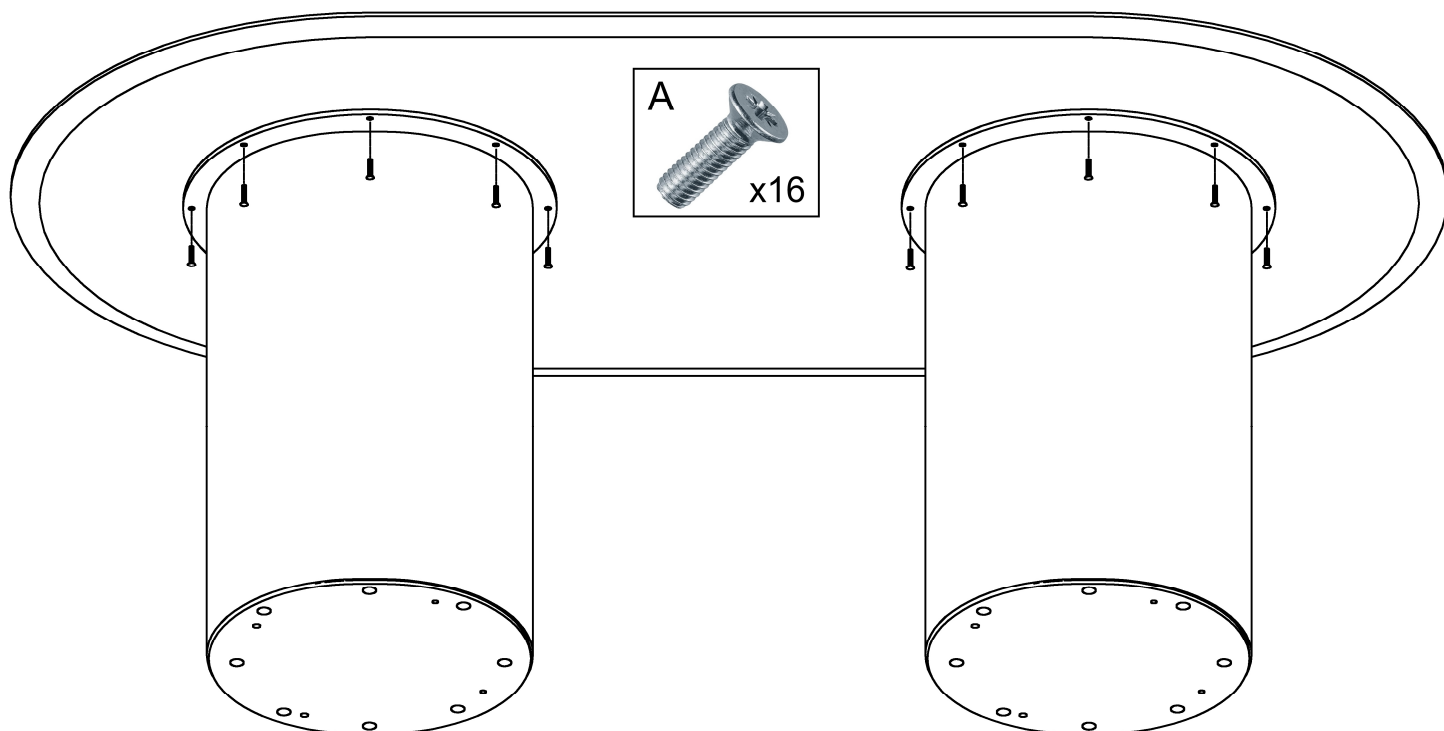
3.



4.



5.



Рекомендации по правилам эксплуатации и уходу за мебелью

1. Мебель рекомендуется эксплуатировать в проветриваемых помещениях с температурой воздуха не ниже +10°C и относительной влажностью воздуха 50-80%
2. Мебель не следует устанавливать на неровном полу, близко к сырým и холодным стенам или источникам тепла.
3. В мебели, имеющей крепление болтами, винтами, шурупами, при ослаблении соединений необходимо периодически подвëртывать гайки, винты, шурупы.
4. Мебель, перевозимую в условиях минусовой температуры, при установке в помещении следует протереть сухой, мягкой тканью как снаружy, так и внутри, во избежание появления белых пятен на поверхности пленки в результате образования конденсата.
5. Мебель должна быть защищена от прямого попадания солнечных лучей во избежание ухудшения внешнего вида.
6. На поверхности мебели не следует ставить горячие предметы.
7. Удаление пыли с поверхности мебели следует производить сухой мягкой тканью или специально предназначенными для этого салфетками.
8. Удаление пятен с поверхности мебели следует производить тампоном из мягкой ткани, смоченной в специальных составах для чистки и освежения мебели в соответствии с рекомендациями по их использованию.
9. Не допускается применение соды, порошков, паст, не предназначенных для ухода за мебелью, а также средств, содержащих абразивные материалы и агрессивные жидкости (кислоты, щелочи, масла) или их пары.
10. Чистящие средства, содержащие жир и воск, а также средства для полировки мебели оставляют на обрабатываемых поверхностях налет, поэтому их использование противопоказано.
11. Рекомендуется очищать любую часть мебели как можно скорее после того, как она испачкалась. Если Вы оставляете загрязнение на некоторое время, то заметно повышается опасность образования разводов, пятен и повреждений предметов мебели.
12. Не ставьте на поверхность тяжелые, жесткие или острые предметы. Если это нужно сделать всегда используйте подставку или положите под них мягкую салфетку. Помните, что перемещая тяжелый предмет по поверхности можно случайно поцарапать столешницу, повредив при этом внешний вид.
13. При заказе изделий следует учитывать, что рисунок и оттенок натурального шпона уникален. Допустимые отклонения внешнего вида натурального шпона: завиток, наклон волокон, свилеватость, глазки, пятнистость, ложное ядро, здоровые сросшиеся сучки, неравномерное распределение светлых и темных волокон.

Не садитесь и не вставляйте на стол ногами!

Гарантии изготовителя

Предприятие-изготовитель гарантирует покупателю сохранность всех качественных показателей, обусловленных ТР ТС 025/2012, при соблюдении правил сборки, установки и эксплуатации мебели. Изготовитель оставляет за собой право изменения конструкции изделия.

За механические повреждения, возникшие во время транспортировки, сборки или хранения, предприятие-изготовитель ответственности не несет.

Претензии по качеству мебели направляются по месту приобретения в течение гарантийного срока.

Гарантийный срок на изделия корпусной мебели - 24 месяца со дня приобретения мебели.

По дефектам, возникшим из-за несоблюдения покупателем правил эксплуатации и ухода за мебелью, претензии не принимаются.